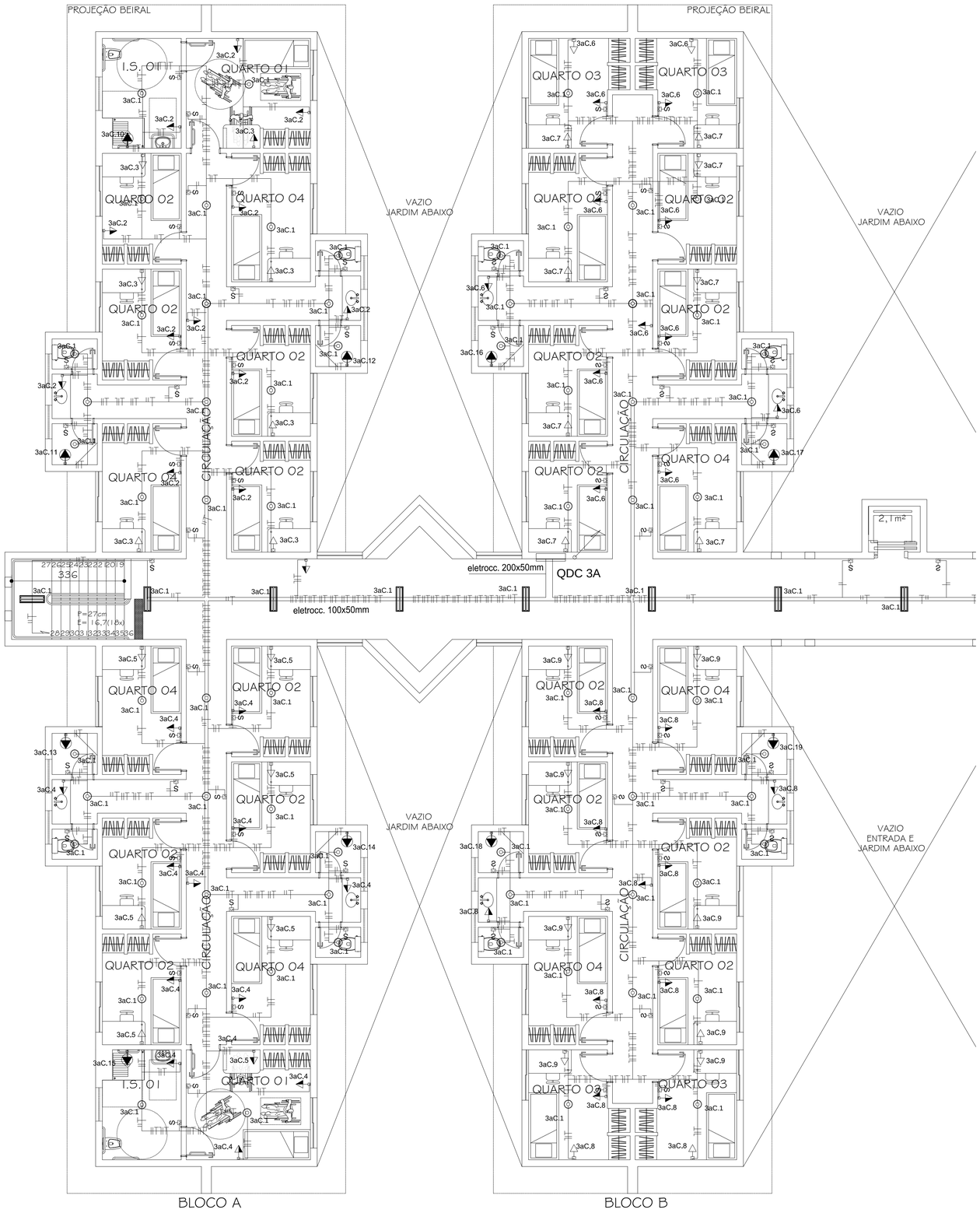


# PLANTA -3º PAVIMENTO - PARTE 1 CONJUNTO 02

ESC. 1:100

60 ALUNOS

ÁREA POR PAVIMENTO - 1082,84m²

## LEGENDA

| | |
|---|---|
| | ELETRODUTO EM PVC APARENTE EM PAREDE OU LAJE . |
| | ELETRODUTO EM PVC NO PISO |
| | PERFILADO 38 x 38 mm , FERRO GALVANIZADO. |
| | ELETROCALHA DIMENSÕES INDICADAS NO PROJETO |
| | TOMADA MÉDIA A 1,20m DO PISO |
| | TOMADA BAIXA A 0,40m DO PISO |
| | TOMADA CHUVEIRO 4400 W - 220 V |
| | INDICAÇÃO DOS CONDUTORES: TERRA (COR VERDE), RETORNO (COR BRANCA ), FASE (CORES R=PRETA, S=AMARELA e T=VERMELHA) E NEUTRO (COR AZUL CLARO) . |
| S | INTERRUPTOR SIMPLES |
| S=== | INTERRUPTOR TREE-WAY |
| | ELETRODUTO QUE SOBE |
| | ELETRODUTO QUE DESCE |
| | QUADRO DE DISTRIBUIÇÃO DE CIRCUITOS - QDC |
| | PLAFON DE EMBUTIR PARA LÂMPADA FLUORESCENTE PL - 1 X 15W |
| 1C.1 | NOMECLATURA DO CIRCUITO 1 - DO QDC 1 |

## OBSERVAÇÕES

TODA TUBULAÇÃO NÃO ESPECIFICADA SERÁ Ø3/4"

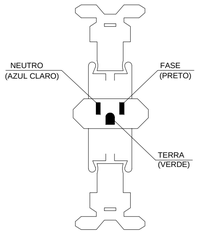


POLARIZAÇÃO DA TOMADA

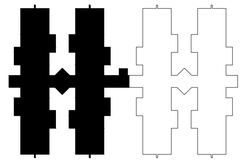

DIAGRAMA DE LOCALIZAÇÃO

ESC. 1:1000

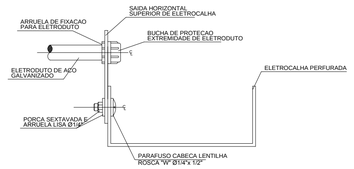


DETALHE - SAÍDA ELETROCALHA

S/ESCALA

| N°. | DATA | RESPONSÁVEL | DESCRIÇÃO DA REVISÃO: |
|---|---|---|---|
| - | - | - | - |
| - | - | - | - |
| - | - | - | - |
| 0 | 29.08.10 | Sérgio | PROJETO INICIAL |

FASE: PROJETO ELÉTRICO

OBSERVAÇÕES

MORADIA ESTUDANTIL - CONJUNTO 2
CAMPUS DIAMANTINA
RODOVIA MG 367, KM 583, Nº 5000 - ALTO DA JACUBA - DIAMANTINA/MG

PROPRIETÁRIO: UNIVERSIDADE FEDERAL DOS VALES DO JEQUITINHONHA E MUCURI — CNPJ 16.888.315/0001-57

TÍTULO: PROJETO ELÉTRICO
PLANTA GERAL DE ILUMINAÇÃO - 3º PAVTO - PARTE 1

AUTOR PROJETO ELÉTRICO / RT: SERGIO PIRES ANTUNES
CREA 15.529/D - MG

DETALHAMENTO:

| VERSÃO: | DATA: | AUTOCAD | FOLHA: |
|---|---|---|---|
| VERSAO 1 | 28.08.2010 | SÉRGIO PIRES ANTUNES | 05/08 |

ARQUIVO: ELETRICA MORADIAS CONJ 1

FILMA N.° 1 2 3 4 5 6 7 8 9 ...96
COR PRETO PRETO PRETO PRETO PRETO PRETO PRETO PRETO PRETO PRETO PRETO
ESP 0.5 0.2 0.3 0.4 0.5 0.6 0.1 0.1 0.1 0.1
SCR 100% 100% 100% 100% 100% 100% 100% 100% 100% 100% 100%

H:\ELETRICO MORADIAS ESTUDANTIL - BLOCO I
A2 30/06/2010 11:25:11